


# BETONZAEUNE - KOWALEWSKI




Wenn's schön werden soll

# Betonzaeune Standard

## Steinmotive




Mit den einzelnen Platten kann man einseitig zwischen Höhen von 0,40 m und 2,80 m und doppelseitig bis 2,40 m frei gestalten



Abmessungen der einseitigen Elementplatten:  
Länge 2,00 m  
Höhe 0,40 m  
Gewicht ca. 65 - 68 KG



Vielfalt,  
Schönheit  
und  
hohe Qualität



Antik ES



Romania ES



Fels ES mit Abdeckung



Romania

Casa Korsika

Klinker

Fels

Antik

Alt



Casa Korsika ES



Fels ES



Alt ES

# Betonzaeune Standard

## Holzmotive



Abmessungen der einseitigen  
Elementplatten:  
Länge 2,00 m  
Höhe 0,40 m  
Gewicht ca. 65 - 68 KG



Mit den einzelnen Platten kann man  
einseitig zwischen Höhen von 0,40 m  
und 2,80 m und doppelseitig  
bis 2,40 m frei gestalten



Abwechslungsreiche Gestaltung für jeden Garten

## Holzmotive



Eleganz



Flecht I



Flecht II



Solide



Sier offen



Eleganz mit Sier offen ES


Betonzaeune in  
traditioneller Holzoptik.  
Man kann es kaum glauben,  
dass es kein Holz ist.  
Täuschend echt



Eleganz ES




Flecht I ES





Solide ES

# Betonzaeune Motiv Deko




Unsere Deko-Betonzaeune sind eine Bereicherung für jeden Gartenfreund. Vielfältigkeit im Design bietet ungeahnte Möglichkeiten





### Technische Informationen:

Plattengröße	200 cm x 50 cm
Plattenfarbe	grau
Plattengewicht	bis zu 70 KG
Plattenansicht	einseitig
Bauhöhe	von 25 bis 250 cm
Weitere Bauhöhen	auf Anfrage



**Wir lassen Träume wahr werden**



# Beton Holz Kombi

Diese Art von Holzzaun ist für jeden Holzfreund die ideale Lösung.  
Man spricht hier vom „ Holz-Kombi-Element“.  
Das heißt alle Vorteile die ein Betonzaun mit sich bringt werden hier übernommen.



Ein Holz- Kombi Element besteht aus folgenden Einzelteilen:  
1 Betonpfosten, 1 Betonunterplatte 0,30 x 2,00  
1 Holzelement.

Die massiven Holzelemente sind jeweils 2,00 m breit und in verschiedenen Höhen erhältlich.

Schlicht und einfach, alle Teile die massiv mit Bodenfeuchtigkeit in Berührung kommen, sind aus Beton.

Sowohl der Pfosten aus Beton als auch eine kleine Unterplatte aus Beton werden verwendet, das Holzelement wird zwischen den Pfosten platziert.



Längsriegel



Querriegel



Querriegel mit Raute

So hat man die Möglichkeit einen Holzzaun bis auf den Gartenboden zu setzen. Das Zaunsystem ist auf diese Art bis zum Boden geschlossen.



# Betonzaeune

Platten mit beidseitigem Motiv



Dekorpfosten, Dekoroberlatte und Pfostenabdeckkappen



ANTIK-STEIN DS



ALT-STEIN DS

Die Bauhöhen kann man zwischen 0,35 m und 2,45 m frei gestalten

Die Standardbauhöhe beträgt 1,85 m.

Unterschiedliche Höhen können miteinander verbunden werden.

Die einzelnen Motivplatten haben Maße von 0,30 m x 1,44 m.

Pfosten sind mit Struktur sowie Oberlatte und Pfostenkappe.



Antik-Stein DS



Antik-Stein DS



Antik-Stein DS

Südländische Gefühle im eigenen Garten



## Betonzaeune von Kowalewski mit beidseitiger Struktur

*Das Altsteinmotiv hat eine backsteinartige Struktur. Die einzelnen Platten werden fast nahtlos zwischen zwei strukturierten Betonpfosten übereinandergeschichtet.*

*Die Standardbauhöhe beträgt 1,85 m.*

*Die Platten werden mit einer strukturierten Oberlatte abgedeckt sowie die Pfosten mit einer strukturierten Kappe.*

### Technische Informationen

Größe	1,44 m x 0,30 m
Plattengewicht	ca. 37 KG
Ansicht	Doppelmotivplatte
Struktur	Alt- bzw. Antikstein



# Betonzaeune

Platten mit beidseitigem Motiv



*Glatte Pfosten oben abgerundet, Standardabdeckung*



Antik-Stein DS




Antik-Stein DS



Antik-Stein DS

*Die Bauhöhen kann man zwischen  
0,35 m bis 2,15 m  
frei gestalten .  
Die Standardbauhöhe beträgt 1,85 m.  
Unterschiedliche Höhen können miteinander  
verbunden werden.  
Die einzelnen Motivplatten haben Maße von  
0,30 m x 1,44 m.*

## Beton in voller Schönheit



*Hier werden hochwertige, doppelseitige Motivplatten mit einem glatten, oben abgerundeten Pfosten und einer Standardabdeckung kombiniert um ein ruhiges und elegantes Erscheinungsbild zu erhalten*

### *Technische Informationen*

Größe	1,44 m x 0,30 m
Plattengewicht	ca. 37 KG
Ansicht	Beidseitiges Motiv
Struktur	Alt- bzw. Antikstein



Alt-Stein DS



Alt-Stein DS



Alt-Stein DS



Alt-Stein DS

# Betonzäune

Platten mit beidseitigem Motiv



*Woodcrete  
So schön wie  
die Natur*



*Glatte Pfosten oben abgerundet, Standardabdeckung*



**Bei der Doppelmotivplatte Woodcrete hat man eine sehr schöne echt wirkende Holz- Struktur. Höhen und Längen können auf jeden Kundenwunsch angepasst werden.**

**Bauhöhen sind von 0,35 m bis 2,15 m möglich.**

**Alle Bauhöhen werden mit einer Standard-Abdeckung belegt.**

**Pfostenabdeckkappen sind nicht möglich.**

**Farbtechnisch kann Woodcrete mit KOWALEWSKI'S Betonzäunfarben in jedem RAL Farbton beschichtet werden.**



Dekorfosten \*\*



Romania m. glatter Abdeckung



Deko Kugel



Pfostenkappe



glatte Abdeckung



Antik mit Schieferdach



Dekorfosten mit Kappe

## Standardzubehör exklusiv bei Kowalewski

**\*\* Dekorfosten sind grundsätzlich nur in zwei Bauhöhen lieferbar, d.h. 1,60 m und 2,00 m (Struktur des Pfostens ist einseitig)**

**Um Deko Kugeln und Pfostenkappen zu verwenden, müssen die Rundungen der glatten Standardpfosten oben abgeschnitten werden.**

**Die glatten Abdeckungen sowie das Schieferdach werden zwischen den Pfosten auf den Motivplatten platziert**



Verstärkte Platte



Schieferdach

ral 1000	ral 1001	ral 1002	ral 1003	ral 1004	ral 1005	ral 1006	ral 1007
ral 1011	ral 1012	ral 1013	ral 1014	ral 1015	ral 1016	ral 1017	ral 1018
ral 1019	ral 1020	ral 1021	ral 1023	ral 1024	ral 1027	ral 1028	ral 1032
ral 1033	ral 1034	ral 2000	ral 2001	ral 2002	ral 2003	ral 2004	ral 2008
ral 2009	ral 2010	ral 2011	ral 2012	ral 3000	ral 3001	ral 3002	ral 3003
ral 3004	ral 3005	ral 3007	ral 3009	ral 3011	ral 3012	ral 3013	ral 3014
ral 3015	ral 3016	ral 3017	ral 3018	ral 3020	ral 3022	ral 3027	ral 3031
ral 4001	ral 4002	ral 4003	ral 4004	ral 4005	ral 4006	ral 4007	ral 4008
ral 4009	ral 5000	ral 5001	ral 5002	ral 5003	ral 5004	ral 5005	ral 5007
ral 5008	ral 5009	ral 5010	ral 5011	ral 5012	ral 5013	ral 5014	ral 5015
ral 5017	ral 5018	ral 5019	ral 5020	ral 5021	ral 5022	ral 5023	ral 5024
ral 6000	ral 6001	ral 6002	ral 6003	ral 6004	ral 6005	ral 6006	ral 6007
ral 6008	ral 6009	ral 6010	ral 6011	ral 6012	ral 6013	ral 6014	ral 6015
ral 6016	ral 6017	ral 6018	ral 6019	ral 6020	ral 6021	ral 6022	ral 6024
ral 6025	ral 6026	ral 6027	ral 6028	ral 6029	ral 6032	ral 6033	ral 6034
ral 7000	ral 7001	ral 7001	ral 7002	ral 7003	ral 7004	ral 7005	ral 7006
ral 7008	ral 7009	ral 7010	ral 7011	ral 7012	ral 7013	ral 7015	ral 7016
ral 7021	ral 7022	ral 7023	ral 7024	ral 7026	ral 7030	ral 7031	ral 7032
ral 7033	ral 7034	ral 7035	ral 7036	ral 7037	ral 7038	ral 7039	ral 7040
ral 7042	ral 7043	ral 7044	ral 8000	ral 8001	ral 8002	ral 8003	ral 8004
ral 8007	ral 8008	ral 8011	ral 8012	ral 8014	ral 8015	ral 8016	ral 8017
ral 8019	ral 8022	ral 8023	ral 8024	ral 8025	ral 8028	ral 9001	ral 9002
ral 9003	ral 9004	ral 9005	ral 9010	ral 9011	ral 9016	ral 9017	ral 9018

*\*\*Farbabweichung durch Druck ist möglich*

## Farbgestaltung

Die Zaunelemente werden mit einer speziellen Betonzaunfarbe beschichtet, die Moos- und Algenhemmend ist und die Zaunelemente vor Feuchtigkeit und Verwitterung schützt.


Die zur Behandlung erforderliche Betonzaunfarbe führen wir als hochwertige KOWALEWSKI'S BETONZAUNFARBE in allen RAL Tönen im Grundprogramm.



Weitere Hausfarbtöne sind möglich  
 Individuelle Farbwünsche können selbstverständlich ebenfalls unabhängig von der RAL-Tabelle umgesetzt werden.

Der eigenen Kreativität sind keine Grenzen gesetzt

*Kowalewskis Betonzaunfarben sind wie das Lächeln der Natur*



# „Montageanleitung für Betonzaune“

## Wichtig !!!

### Zusatzinformationen:

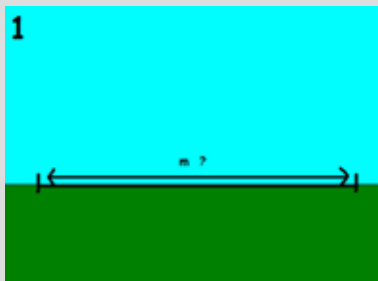
Die Platten müssen auf jeden Fall hochkant getragen werden.

Die Grenzpunkte müssen grundsätzlich eingehalten werden, damit der Zaun auch auf dem eigenen Grundstück steht.

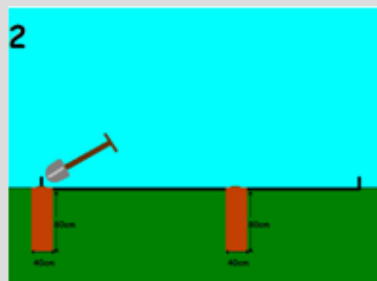
Die Betonfundamente der Pfosten sollten ebenfalls auf dem eigenen Grundstück bleiben.

### Grundwerkzeuge:

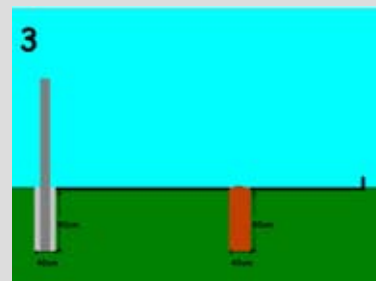
Spaten  
Hebwerkzeug  
Wasserwaage  
Fugeisen  
Kelle  
Hammer  
Beschichtungswerkzeuge



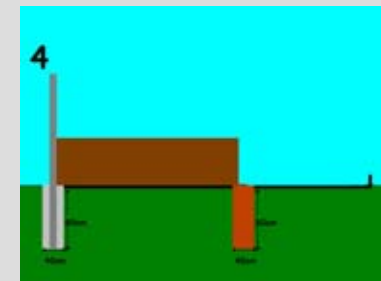
Als erstes wird die Gesamtlänge des Zaunes ausgemessen und die Punkte für Pfosten, mögliche Tore und Eckpfosten werden bestimmt.



Für die Montage des ersten Pfostens muss das erste Loch in der Größe von 40x40x80 geschachtet werden (Frostfrei). Alle weiteren Löcher für die Zaunanlage müssen ebenfalls in der Größe 40x40x80 geschachtet werden.



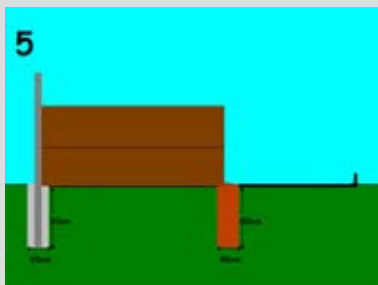
Nach Schritt 2 wird der Anfangspfosten eingesetzt und einbetoniert (Kies-Sand-Zement Gemisch). Achten Sie dabei auf eine senkrechte Ausrichtung des Pfosten.



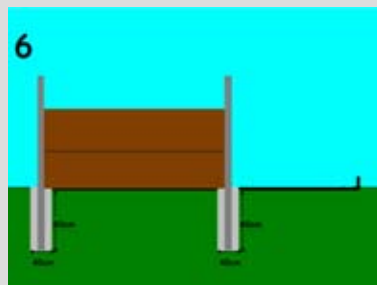
Anschließend wird die erste Platte in die Nut des Pfostens gesteckt. Sie benötigen eine Auflage der Platte auf einem Fixierstein vor dem nächsten Loch.

### **Wichtig !!!**

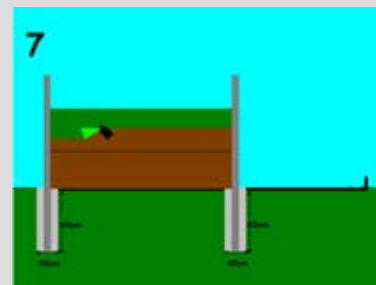
Der Fixierstein wird waagrecht platziert. Die einzelnen Platten werden im Pfosten mit einem kleinen Stein gesichert.



Es werden die weiteren Platten je nach Bauhöhe eingesetzt und genau wie die erste Platte in der Nut mit einem kleinen Stein gesichert.

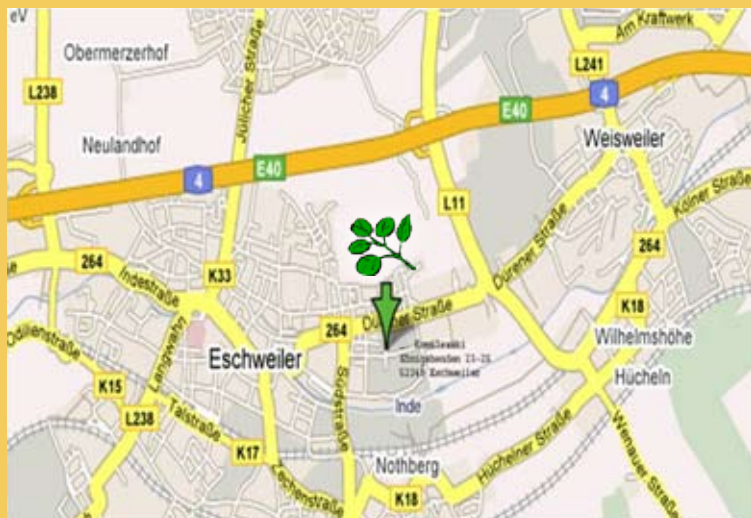


Nachdem Sie die Platten eingesetzt haben, wird der zweite oder der Zwischenpfosten montiert. Nach Setzen und Ausrichten des Pfostens wird der Pfosten ebenfalls einbetoniert. Die Motivplatte wird mit einem kleinen Stein am Pfosten fixiert.



Die Pfostenfuge (Rückseite) wird mit einem Füllschlauch vorgefüllt und anschließend mit Acryl abgespritzt. Die Fugen zwischen den einzelnen Platten werden mit Acryl abgespritzt. Kleinere Beschädigungen und Unebenheiten können mit Betonspachtel ausgebessert werden. Nun kann die Zaunanlage gereinigt werden und mit Betonzaunfarbe der Marke Kowalewski in Ihrem Wunschfarbton beschichtet werden (siehe Farbseite).

*Wir wünschen Ihnen viel Freude mit Ihrem Betonzaun*



## So finden Sie uns:

**GARTENBAU-BETONZAEUNE  
KOWALEWSKI GmbH & Co. KG**

Königsbenden 23-25  
52249 Eschweiler

Tel.: 0 24 03 - 50 52 74  
Fax: 0 24 03 - 50 56 23

Öffnungszeiten:  
Montag - Freitag 9.30 -12.30 und 15.00-19.00  
Samstag 9.00 - 13.30

Mail : [info@eschweiler-betonzaun.de](mailto:info@eschweiler-betonzaun.de)  
Home : [www.eschweiler-betonzaun.de](http://www.eschweiler-betonzaun.de)

## Das Team

